

VALORI - COMPETENZE - FUTURO E CURA

RICERCA

Istituto superiore “E. Fermi”

CATANZARO 5 MAGGIO 2016



Dipartimento Tutela della Salute
e Politiche Sanitarie

AZIENDA SANITARIA PROVINCIALE

CATANZARO



REGIONE CALABRIA

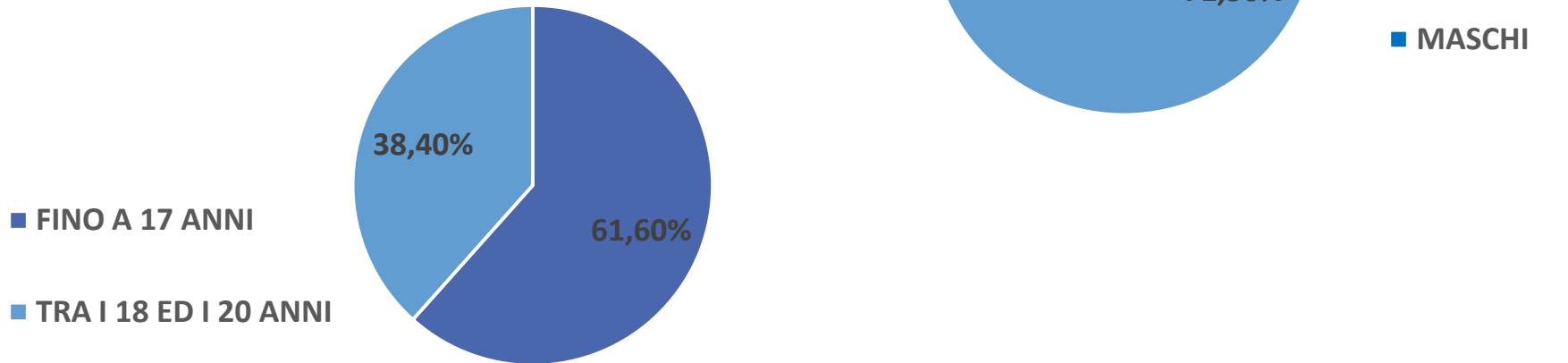


Anziani e non solo
ANS
Società cooperativa

CAMPIONE

394 studenti coinvolti

71,5% femmine e per il 28,5% maschi



61,6% fino a 17 anni, il 38,4% ha fra 18 e 20 anni

CAMPIONE

- ✓ Il 43,4% studia nella classe 3^a
 - ✓ il 19,3% nella 4^a
 - ✓ il 37,3% nella 5^a
-
- Il 26,7% segue l'indirizzo scienze umane
 - il 56% quello scientifico
 - il 17,3% quello linguistico

LE FAMIGLIE

- ✓ il 20% dei partecipanti ha uno o entrambi i genitori laureati
- ✓ il 30% ha almeno un genitore con licenza elementare o media
- ✓ 22,5% ha il diploma professionale

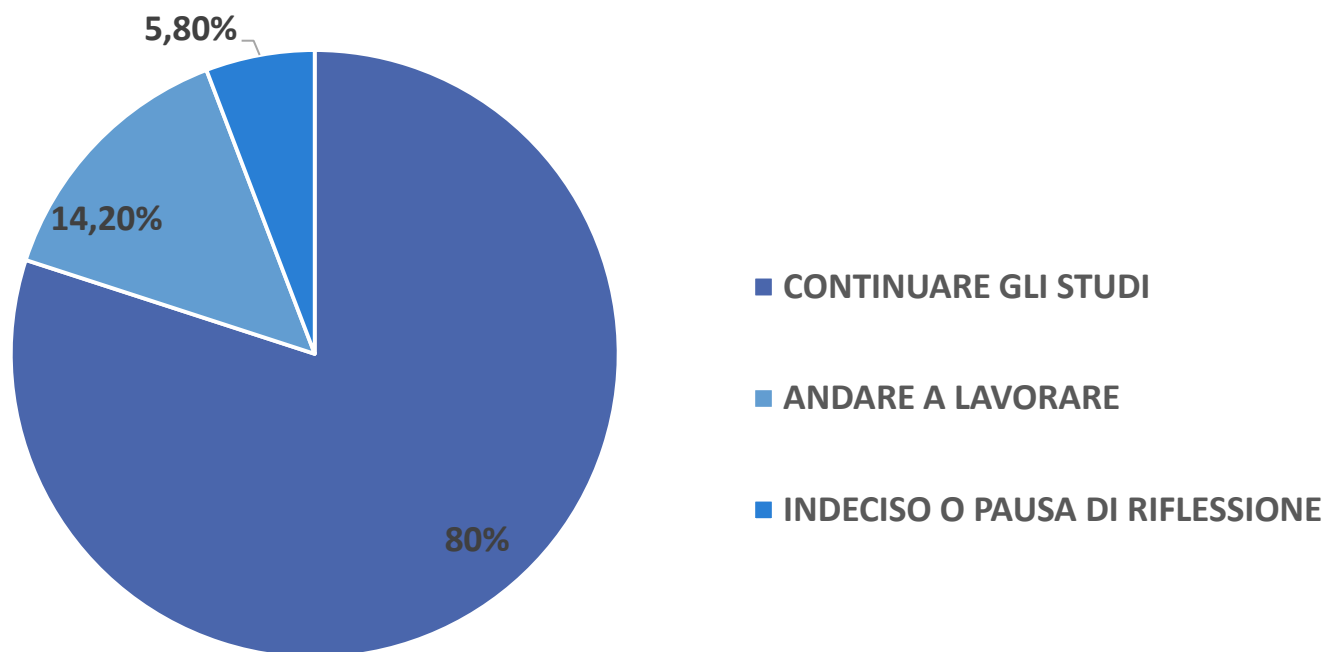
- ✓ il 48,3% dei genitori è occupato a tempo pieno
- ✓ il 43% delle madri è casalinga
- ✓ 23% fra i padri rispetto a tutto il campione e 10,9% delle madri non ha dichiarato la occupazione del genitore

DOPO LA SCUOLA SUPERIORE

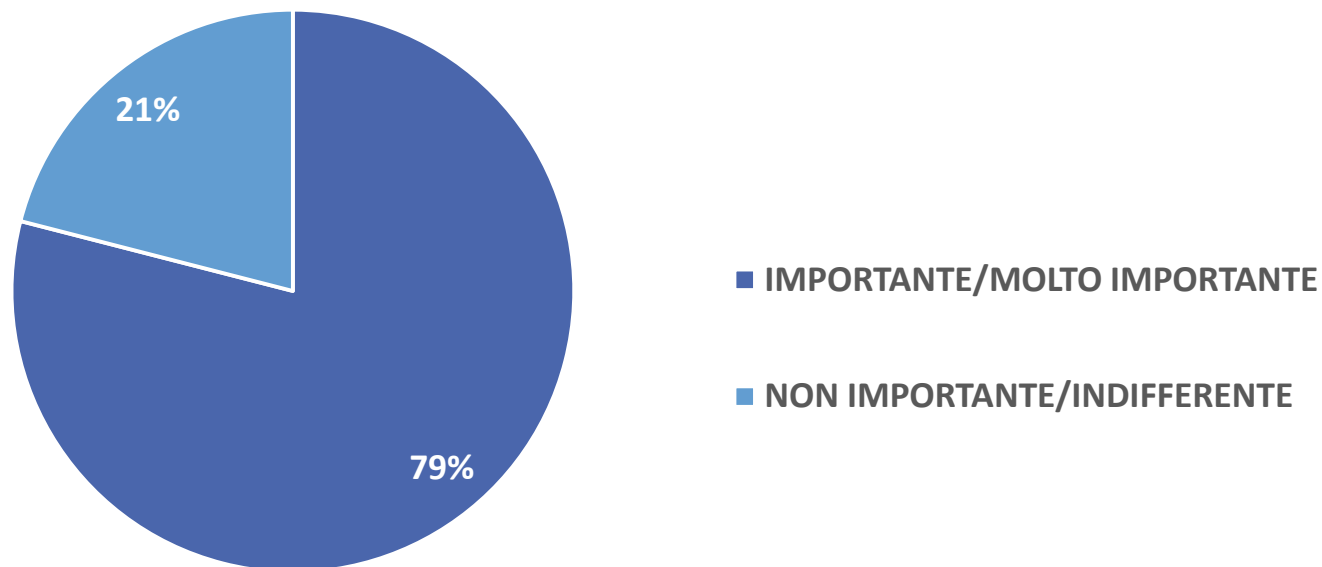
L'80% degli studenti intende continuare gli studi

Il 14,2% intende andare a lavorare

Il 5,8% è indeciso o intende prendersi una pausa di riflessione



ESPERIENZE EXTRASCOLASTICHE



- Per il 79% sono importanti o molto importanti queste esperienze per orientarsi nelle scelte future
- Per il 21% queste esperienze sono non importanti o indifferenti per il proprio futuro

TEMPO LIBERO (negli ultimi tre mesi)


Oltre il 70% è soddisfatto di come trascorre il proprio tempo libero

NO



- Il 62% non ha mai frequentato una biblioteca
- Il 66% non ha mai visitato un museo
- Il 68,7% non è nemmeno andato ad un concerto
- Il 55% non è mai nemmeno andato in discoteca

SI



- 88% frequenta il bar
- 82,2% è andato al cinema
- 75,6% ha usato molte volte gli strumenti informatici e telematici
- 75% sono andati molte volte a casa da amici
- 47% dei maschi frequenta lo stadio
- 43,1% frequenta la parrocchia
- 31% suona uno strumento musicale

PRENDERSI CURA

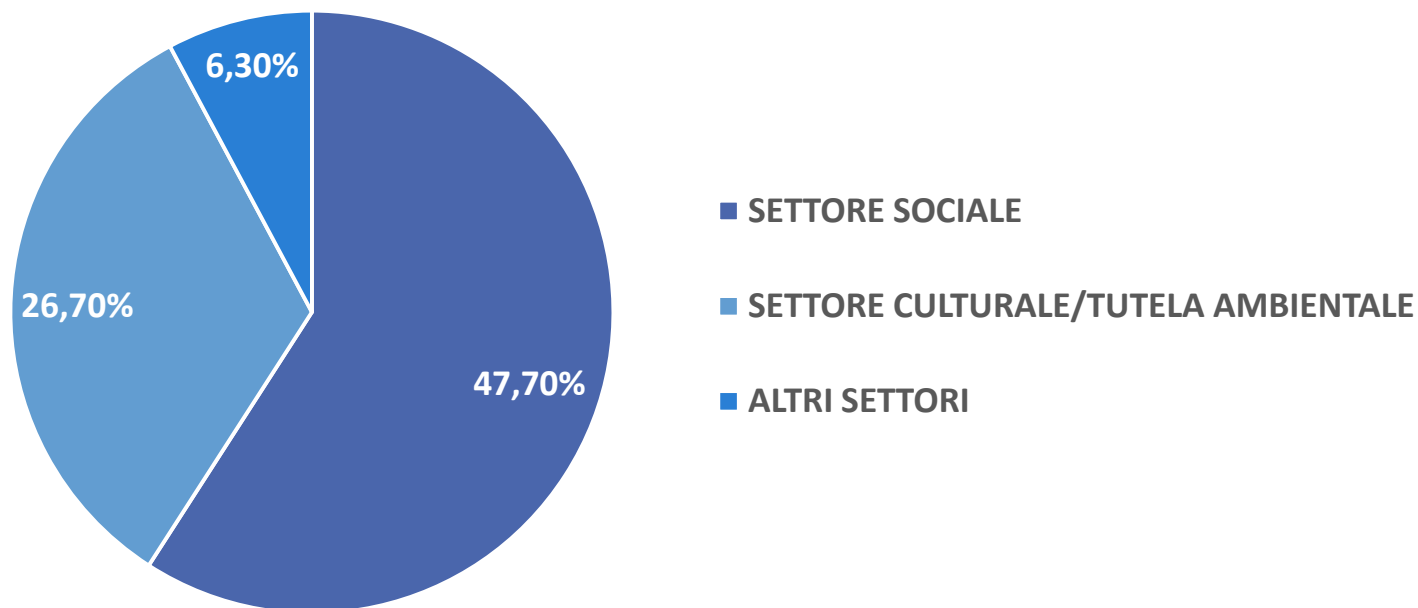
Assiste persone malate

- spesso il 14,2%
- qualche volta il 46,7%

Il 34%
degli studenti svolge
attività di volontariato

Oltre il 92%
si dichiara interessato a
migliorare la qualità del
luogo in cui vive

PRENDERSI CURA



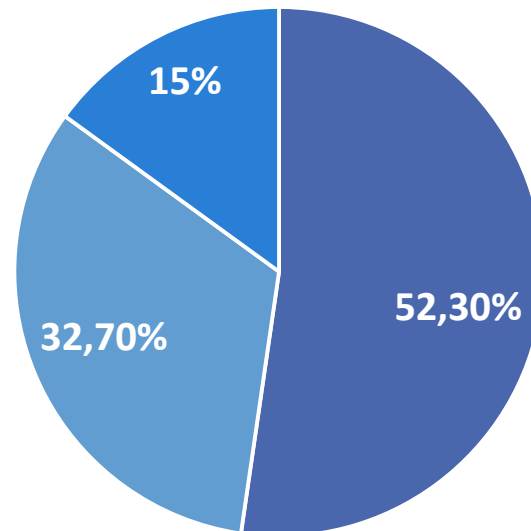
Il 47,7% ha svolto tale attività nel settore sociale, il 26,7% nei settori culturali o tutela ambientale, 6,3% altri settori

IL LAVORO

Il 43,6% ha avuto un rapporto con il lavoro

Fra questi

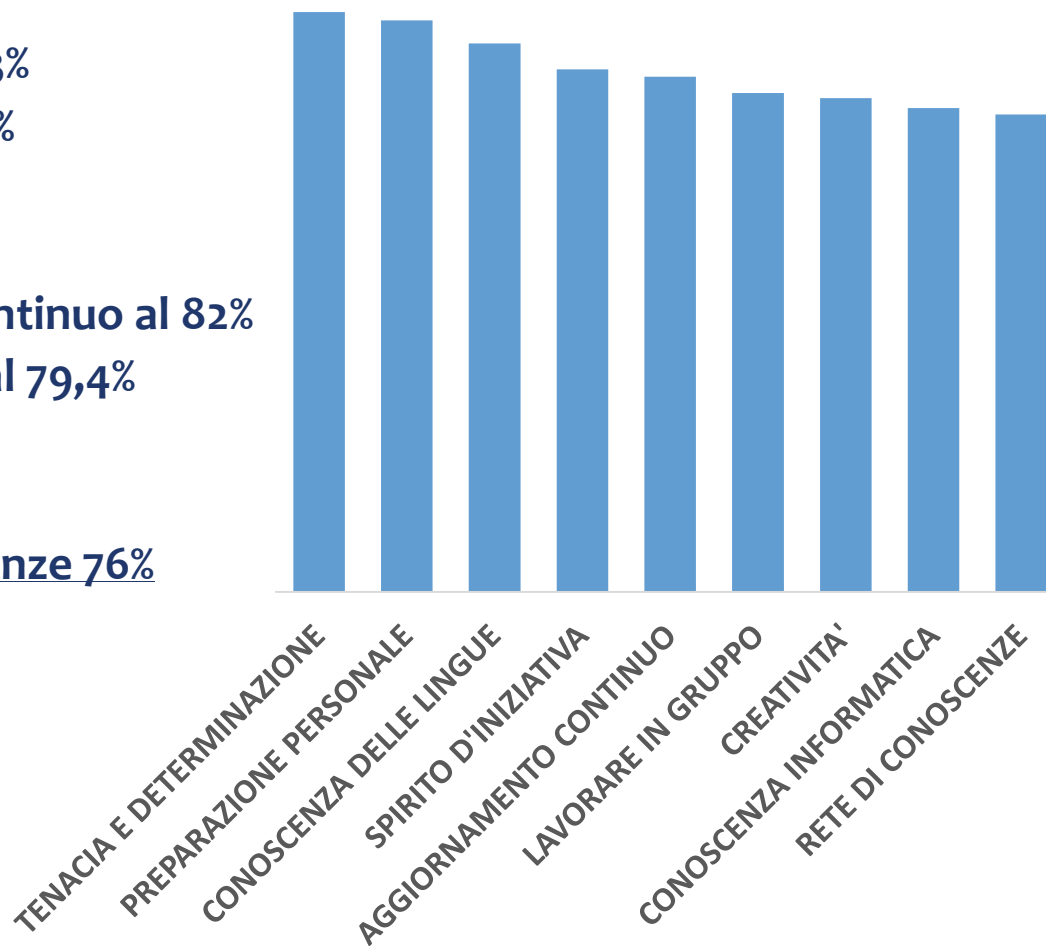
- Il 52,3% in modo saltuario nel periodo estivo
- Il 32,7% in maniera saltuaria durante tutto l'anno
- Il 15% dichiara di svolgere una attività di lavoro continuativo.



- LAVORO SALTUARIO PERIODO ESTIVO
- LAVORO SALTUARIO TUTTO L'ANNO
- LAVORO CONTINUATIVO

CAPACITA' PER ENTRARE NEL MONDO DEL LAVORO

- ✓ tenacia e determinazione il 92,3%
- ✓ la preparazione personale al 91%
- ✓ conoscenza delle lingue 87,3%
- ✓ spirito d'iniziativa all'83,2%
- ✓ impegno all'aggiornamento continuo al 82%
- ✓ capacità di lavorare in gruppo al 79,4%
- ✓ creatività al 78,6%
- ✓ conoscenza informatica 77%
- ✓ possesso di una rete di conoscenze 76%



LAVORO IDEALE

Importantissima

- ✓ Per il 76,6% la passione per l'attività svolta, segue la stabilità per il 44,6% e l'opportunità di carriera per il 38,8%

Abbastanza importante e importantissima

1. La retribuzione per il 77,8%
 2. Esprimere la propria creatività per il 77,6%
 3. Utilità sociale 76,3%
 4. Flessibilità per oltre il 68%
 5. Coerenza per il proprio percorso di studi 63,3%
- ✓ Poco valore alla continuità con un lavoro “di famiglia”, elemento considerato **poco e per niente importante** per il 60,9%

SETTORI DESIDERATI

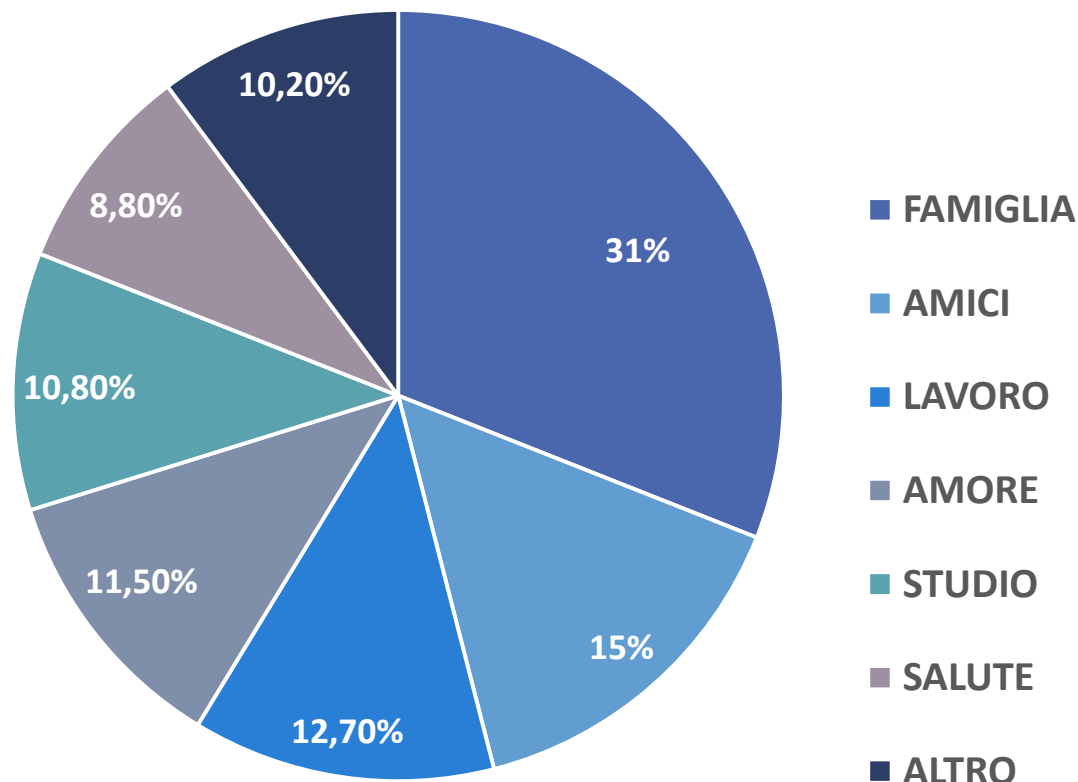
58,3% del totale individua il settore di lavoro desiderato

Fra questi

- 33% cura e servizi alle persone
- 16,9% turismo
- Fra 8/9% ognuno: tempo libero, commercio, web e pubblica amministrazione
- 5% ognuno: settore dell'abbigliamento e costruzioni

VALORI CONDIVISI

- Famiglia per il 31% di tutte le risposte
- Amici per il 15%
- Lavoro per il 12,7%
- Amore per l'11,5%
- Studio per il 10,8%
- Salute 8,8%
- Altro 10,2%



PREOCCUPAZIONI PER IL FUTURO

Quasi il 50% si dichiara
abbastanza o molto preoccupato
per il proprio futuro

Fra i motivi della preoccupazione

- Lavoro 25%
- Soldi 17,4%
- Crisi economica 14%
- Salute 10%

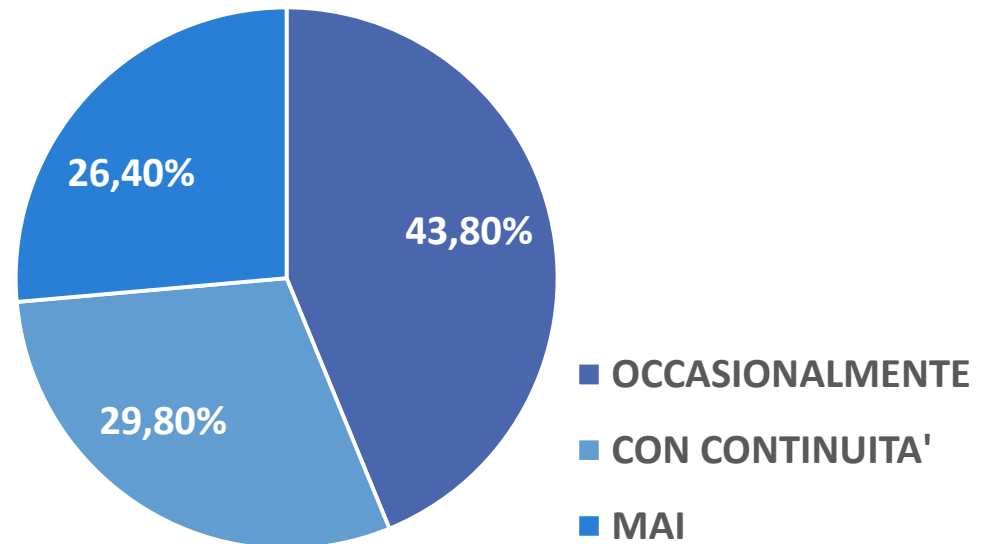
LAVORO DI CURA

- Il 48,7% dei partecipanti ha un familiare che necessita di cura e assistenza
- Il 58,3% vive insieme al partecipante
- nel 27,6% dei casi le persone assistite in casa sono più di una
- Nell'83% dei casi le persone sono assistite dai familiari
- Il 12,3% ha il supporto professionale dei servizi o di assistenti familiari

LAVORO DI CURA

Fra quelli che rispondono

- Il 43,8% dei partecipanti è impegnato, occasionalmente, nelle attività di cura in famiglia
- Il 29,8% dichiara di farlo con continuità
- Il 26,4% mai



IL LAVORO DI CURA È ...

- Utile alla collettività 80,9%
- Un modo per aiutare gli altri 70%
- Evita ricoveri ospedalieri 65,9%
- Richiede studio e aggiornamento 63,7%
- Un buon lavoro 45%
- Consente di incontrare persone diverse 44%
- In grado di creare posti di lavoro 36,5%
- Ben retribuito 35%